

Fiche technique

simatool Fitting Tool FT-P



Le set d'outillage simatool Fitting Tool FT-P, associé à une presse mécanique, est le garant pour le montage correct de composants avec un diamètre intérieur supérieur à 50mm. Les FT-P est la solution idéale pour le montage nécessitant de grandes forces d'assemblage.

Le set d'outillage comprend:

- 6 bagues en aluminium
- 1 tube
- 1 bague d'adaptation
- Un coffret de grande qualité avec une fiche explicative collé à l'intérieur du couvercle

simatool Fitting Tool FT-P

N° d'art.	Dénomination	Dimension / Poids
310-13300	Fitting Tool FT-P	340 x 275 x 83 mm 3,5 kg

Bagues


N° d'art.	Dénomination	Dimension (d x D x B)
390-71920	FT-P-D55/90	55 x 90 x 20 mm
390-71930	FT-P-D55/100	55 x 100 x 20 mm
390-71940	FT-P-D55/120	55 x 120 x 20 mm
390-71950	FT-P-D60/95	60 x 95 x 20 mm
390-71960	FT-P-D60/110	60 x 110 x 20 mm
390-71970	FT-P-D60/130	60 x 130 x 20 mm

Tube et bague d'adaptation

N° d'art.	Dénomination	Dimension
390-10040	FT-P-D tube	70 x 60 x 170 mm
390-82050	FT-P-DC bague d'adaptation	80 x 50 x 25 mm




Vidéo d'utilisation sur www.simatec.com



Fiche technique

simatool Fitting Tool FT-P

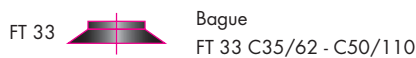
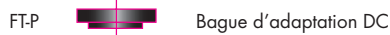
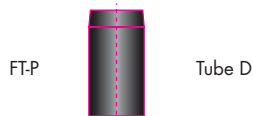


Force maximale : 5t

L'outillage peut être utilisé jusqu'à des forces d'assemblage de 5 tonnes.



Le tube peut être fixé sur le vérin, dépendant des accessoires livrés avec la presse.



Compatible avec les bagues C35/62 bis C50/110 du FT 33











La bague d'adaptation du FT-P permet l'utilisation, sur presse, des bagues de grandeur C du Fitting Tool FT 33.



Montage des joints sans presse.

Le montage au marteau est aisément possible pour des joints avec un diamètre intérieur de 60mm. Les roulements, à partir d'un diamètre intérieur de 55mm, par contre doivent être montés à la presse.

Le simatool FT-P est utilisable pour les roulements du tableau ci-dessous.

 sleeve	 ring D	 60 62 63	 22 23	 72B 73B	 42 43	 222 213 223	 NU-NJ-N 2 3 10 22 23	 302 - 323	 330 - 332
D	55-90	6011		7011			1011	32011	33011 33111
	55-100	6211	1211 2211	7211	4211	22211	211 2211	30211 32211	33211
	55-120	6311	1311 2311	7311	4311	21311 22311	311 2311	30311 31311 32311	
	60-95	6012		7012			1012	32012	33012 33112
	60-110	6212	1212 2212	7212	4212	22212	212 2212	30212 32212	33212
	60-130	6312	1312 2312	7312	4312	21312 22312	312 2312	30312 31312 32312	